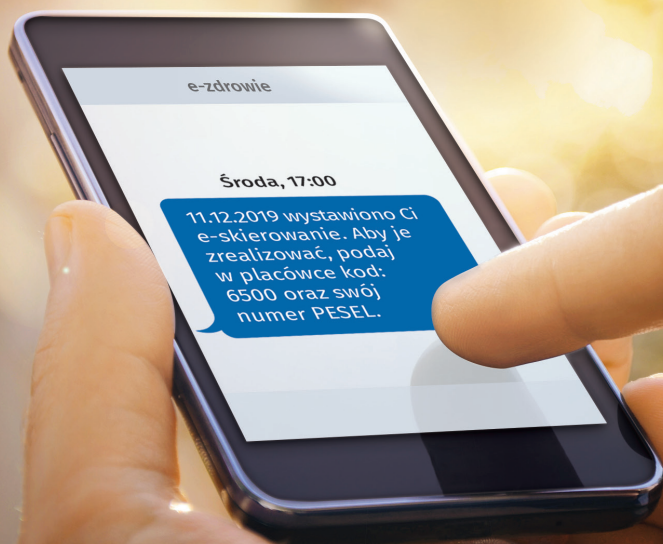


e-skierowanie

**Wygoda. Oszczędność czasu.
Większe bezpieczeństwo**

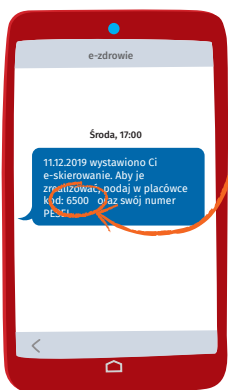


Jak działa e-skierowanie?

1 Lekarz wystawi e-skierowanie

2 Otrzymasz informację o e-skierowaniu

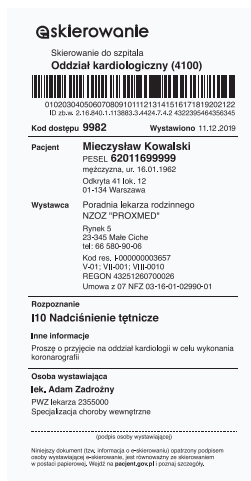
SMS
z 4-cyfrowym
kodem dostępu



albo **e-mail**
z załączonym w PDF
e-skierowaniem



A jeśli nie korzystasz
z Internetowego Konta
Pacjenta, lekarz da Ci
wydruk informacyjny



3 Zapisz się na świadczenia medyczne na podstawie e-skierowania

- przez telefon – podaj **4-cyfrowy kod** i numer **PESEL** (już nie musisz dostarczać skierowania osobiście, to ważne szczególnie dla osób samotnych lub z ograniczonymi możliwościami poruszania się)
- osobiście – przekaz **4-cyfrowy kod** wraz z numerem **PESEL** lub przedstaw wydruk informacyjny albo informację o e-skierowaniu na ekranie swojego telefonu. Placówce wyposażonej w czytnik wystarczy kod kreskowy aby pobrać e-skierowanie

Sprawdź, gdzie otrzymasz i zrealizujesz e-skierowanie:
pacjent.gov.pl/gdzie-zrealizujesz-e-skierowanie

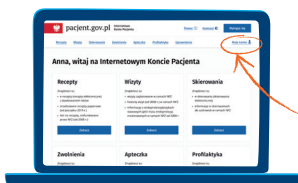
Co zrobić, by dostawać e-skierowania e-mailem lub SMS-em

1 Wpisz pacjent.gov.pl i kliknij „Zaloguj się”

2 Wybierz sposób logowania, na przykład:

- profil zaufany (PZ)
- e-dowód
- bezpośrednio przez bank
– sprawdź czy Twój bank już to oferuje

3



Jesteś na swoim Internetowym Koncie Pacjenta. Kliknij „Moje konto”

4 Wpisz swój numer telefonu lub e-mail

5 Kliknij „Zapisz” – i już!

Warto mieć profil zaufany.
To Twój podpis elektroniczny, za pomocą którego
załatwisz online wiele spraw urzędowych



Założ profil zaufany!

To proste. Możesz:

- założyć go online przez bank (listę banków, w których możesz to zrobić znajdziesz w serwisie pz.gov.pl)
- zarejestrować się w serwisie pz.gov.pl, a następnie potwierdzić swój PZ w każdym oddziale NFZ, w urzędzie gminy, w urzędzie skarbowym lub w innej placówce oznaczonej znakiem profilu zaufanego

Listę punktów potwierdzających PZ znajdziesz na stronie pz.gov.pl

Jak wygląda e-skierowanie?

Kod dostępu
do e-skierowania
to **4-cyfrowy kod**

Pacjent może go otrzymać
SMS-em lub w wiadomości
e-mail. Żeby zapisać się
na świadczenie, pacjent
podaje ten kod
i numer PESEL

Jeśli skierowanie ma być
zrealizowane jako tradycyjne,
to w tym miejscu
wymagany jest
odręczny podpis lekarza

Ważne! Wóczas masz **14 dni**
od zapisu na dostarczenie
oryginału skierowania

@skierowanie

Skierowanie do szpitala
Oddział kardiologiczny (4100)



01020304050607080910111213141516171819202122
ID zb.w. 16,840,113883,3,4424,7,4,2 4322395464366345

Kod dostępu **9982** Wystawiono 11.12.2019

Pacjent **Mieczysław Kowalski**

PESEL **62011699999**

mężczyzna, ur. 16.01.1962

Odkryta 41 lok. 12

01-134 Warszawa

Wystawca Poradnia lekarza rodzinnego
NZOZ "PROXMED"

Rynek 5

23-345 Mała Ciche

tel: 66 580-90-06

Kod res. I-000000003657

V-01; VII-001; VIII-0010

REGON 43251260700026

Umowa z 07 NFZ 03-16-01-02990-01

Rozpoznanie

I10 Nadciśnienie tętnicze

Inne informacje

Proszę o przyjęcie na oddział kardiologii w celu wykonania
koronarografii

Osoba wystawiająca

lek. Adam Zadrozny

PWZ lekarza 2355000

Specjalizacja choroby wewnętrzne

(podpis osoby wystawiającej)

Niniejszy dokument (tzw. informacja o e-skierowaniu) opatrzony podpisem
osoby wystawiającej e-skierowanie, jest równoważny ze skierowaniem
w postaci papierowej. Wejźdź na pacjent.gov.pl i poznaj szczegóły.

Zaloguj się na swoje Internetowe Konto Pacjenta w serwisie pacjent.gov.pl

Dowiedz się, jak i gdzie
uzyskać e-skierowanie



19 457



e-skierowanie@csioz.gov.pl

